

MAVIC Ksyrium Pro Carbon SL T Disc

RUEDAS REFERENCIAS

F52501 KsyProCarbSLTDiscCLFt

ASTM CATEGORY 2 : road and offroad with jumps less than 15cm
 Para la mayor longevidad de la rueda, Mavic recomienda que el peso total soportado por las ruedas no exceda de los 120 kg, incluyendo la bicicleta
 Medida de neumático recomendada: 23 a 32 mm
 Medida de neumático recomendada: 25 a 32 mm
 Presión máxima: 23 mm 8,7 bar - 125 psi, 25/28 mm 7,7 bar - 110 psi
 Presión máxima: 25 mm 7.7 bar - 110 PSI



RIMS



Ø DE ORIFICIO PARA VÁLVULA (MM): 6,5 :

1	LV2404200	FRONT RIM KSYRIUM PRO CARB SL DISC Tub
---	-----------	--

SPOKES

2	LV3663300	KIT 12 FRT KSYR PRO CARB SL UST Disc + NDS KSYR PRO CARB SL
2	LV227150001	KIT 12 FT KSY PRO CARB SL D/NDS KSY PRO CARB SL SPK 291mm -

HUB SHELLS



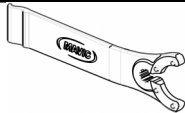
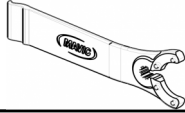
3	N/A	CUERPO DE BUJE
4	L99688600	BEARING KIT 9/15 DCL HUB 20x32x7 6804 + 25x37x7 6805
5	LV2252400	MY16 FRONT AXLE ROAD DISC 9/12/15 CENTER LOCK
6	LB4104300	9mm FT road Axle Adapters 16
7	LB4104200	12mm FT road Axle Adapters 16
8	LB4104400	15mm FT Road Axle Adapters 16

TYRES

9	L37804400	Yksion Pro GripLink Tubular SSC 25
---	-----------	------------------------------------

MAVIC Ksyrium Pro Carbon SL T Disc

ENTREGADO CON

Cierres rápidos BR601	
Adaptadores 12 mm (rueda delantera)	
Tornillos específicos para freno de disco	
Guía del usuario	
Adaptadores 12 mm rueda delantera (B4104201) 1	
Adaptadores rueda trasera 12x142 mm para Instant Drive 360 (B49 896 01 para ID360 6T, B49 899 01 para ID360 CL) 1	
Tornillos específicos para freno de disco	
Llave de ajuste multifunción (325 423 01) 1	
Llave de ajuste multifunción (325 423 01) 1	
Guía del usuario	
Guía del usuario	

COMPATIBILITY

Rueda libre: Shimano/Sram o Campagnolo, convertible a XD-R con un cuerpo de rueda libre opcional	
Rueda libre: Shimano/Sram, convertible a Campagnolo o XD-R con cuerpos de rueda libre opcionales	
Eje delantero: convertible de eje pasante de 12 mm o 15 mm a cierre rápido con los adaptadores opcionales	
Eje delantero: convertible de eje pasante de 12 mm o 15 mm a cierre rápido con los adaptadores opcionales	
Eje trasero: eje pasante 12 mm, convertible a cierre rápido con adaptadores opcionales (no disponibles en Alemania)	
Eje trasero: eje pasante 12 mm, convertible a cierre rápido con adaptadores opcionales (no disponibles en Alemania)	

Specifications

LLANTAS

- **Material** : fibra de carbono 3K
- **Altura** : 25 mm
- **Taladros** : tradicionales
- **Material** : fibra de carbono 3K
- **Material** : fibra de carbono 3K
- Perfil específico para freno de disco
- **Diámetro del orificio para la válvula** : 6,5 mm
- **Neumático** : tubular
- **Medida ETRTO** : 28" tubular
- **Altura** : 25 mm
- **Altura** : 25 mm
- **Medida de neumático recomendada** : 25 a 32 mm
- **Taladros** : tradicionales
- **Taladros** : tradicionales
- Perfil específico para freno de disco
- Perfil específico para freno de disco
- **Diámetro del orificio para la válvula** : 6,5 mm
- **Diámetro del orificio para la válvula** : 6,5 mm
- **Neumático** : tubular
- **Neumático** : tubular
- **Medida ETRTO** : 28" tubular
- **Medida ETRTO** : 28" tubular

RADIOS

- **Material** : acero
- **Tipo** : recto, perfilado, doble conificado
- **Cabecillas** : aluminio, ABS
- **Cantidad** : 24 delante y detrás

BUJE DE LA RUEDA

- **Cuerpo delantero y trasero** : aluminio
- **Material del eje** : aluminio
- Rodamientos sellados
- **Rueda libre** : Instant Drive 360
- **Cuerpo delantero y trasero** : aluminio
- **Cuerpo delantero y trasero** : aluminio
- **Delantero** : compatible con cierre rápido, y eje pasante de 12 y 15 mm
- **Material del eje** : aluminio
- **Material del eje** : aluminio
- **Trasero** : 12x142 (convertible a cierre rápido con adaptadores opcionales)
- **Delantero** : rodamientos estancos ajustables (QRM+), Trasero rodamientos estancos autoajustables (QRM Auto)
- Rodamientos sellados
- **Rueda libre** : Instant Drive 360
- **Rueda libre** : Instant Drive 360
- **Delantero** : compatible con cierre rápido, y eje pasante de 12 y 15 mm
- **Trasero** : 12x142 (convertible a cierre rápido con adaptadores opcionales)

VERSIONS

- **Color** : solo Negro
- **Color** : solo Negro
- **Norma fijación disco** : solo Center Lock®
- **Norma fijación disco** : solo Center Lock®

PESOS DE RUEDAS

Peso de la rueda 625