

# MAVIC Cosmic Pro Carbon SL C Disc

ASTM CATEGORY 1 : road only

Per garantire la massima affidabilità delle vostre ruote, Mavic raccomanda di non superare il peso massimo di 120kg supportato dalle ruote, bici inclu

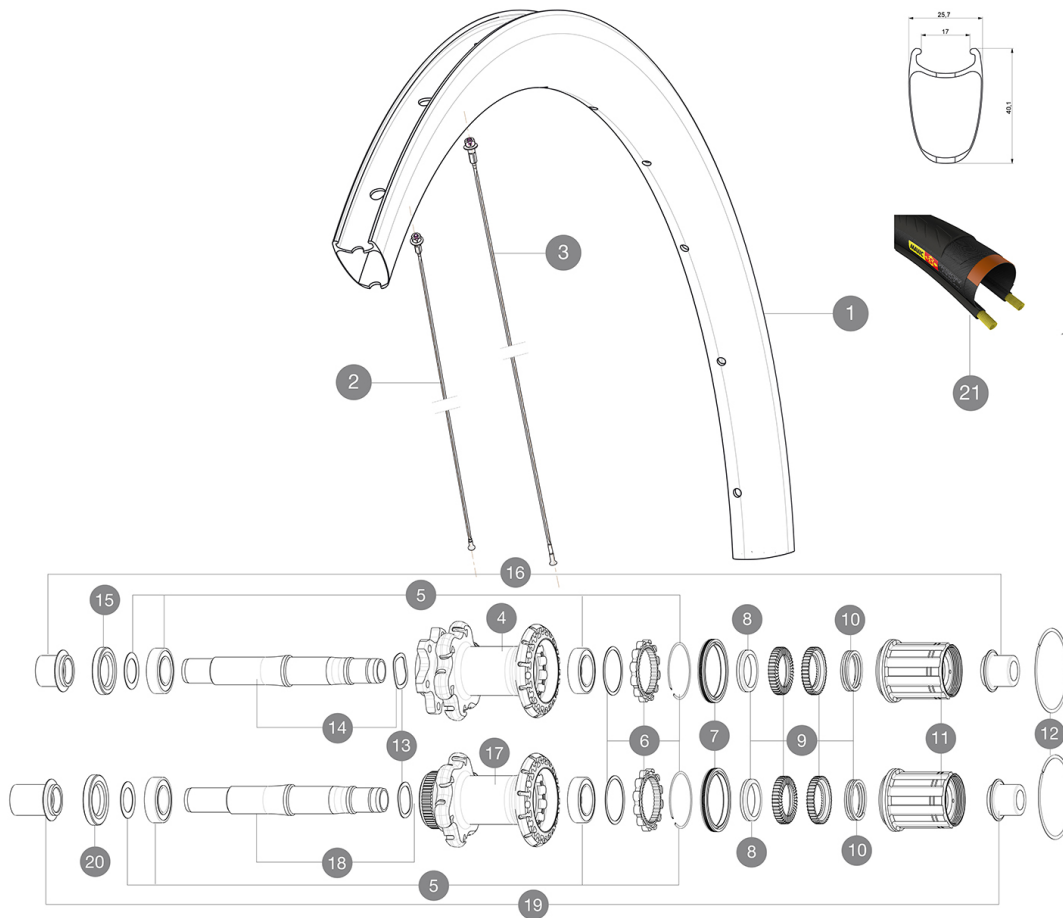
Dimensione pneumatico consigliata: da 25 a 32 mm

Pressione massima: 25 mm 7,7 bar - 110 PSI

## REFERENZE RUOTE

R71801 CosProCarbSICD6BRr12x142

R72201 CosProCarSICDCLRr12x142



## RIMS



DIAM. FORO VALVOLA (MM): 6,5 :

1	LV2733300	KIT REAR RIM COSMIC PRO CARBON SL UST DISC
1	LV2401300	KIT RR RIM COSMIC PRO CARBON SL Disc - while stock last
	LV2690100	KIT CARBON RIM TAPE 21x622mm (SPECIAL RIM TAPE)
	LV2620100	UST RIM TAPE 25mm (for 21-24mm wide rim)

13	LV2251500	3 ID360 WAVE WASHERS
14	LV2251300	ID360 AXLE DISC 6T
15	LV2251000	KIT ID360 HUB THREADED CAP UB+DISC 6 BOLTS (large)
16	LB4989600	Rear Axle Adapters 12/142 INT
17	N/A	CORPO MOZZO
17	N/A	CORPO MOZZO
18	LV2251400	ID360 AXLE DISC CL
19	LB4989900	Rear Axle Adapters 12/142 CL
20	LV2251100	KIT ID360 HUB THREADED CAP DISC CENTER LOCK

## SPOKES



2	LV227110001	KIT 12 DS COS PRO CARB SL/SL UST 1 UST D BTD AERO SPK 260mm/
2	LV3662800	KIT 12 DS COSMIC PRO CARB SL T/UST/UST Disc/C/C Disc BUTTED
3	LV227120001	KIT 12 NDS COS PRO CARB SL/FT SL D/FT & NDS UST & UST D SPK
3	LV3663000	KIT 12 FRT/NDS COSMIC PRO CARB SL UST/UST Disc C/C Disc/T Di

## HUB SHELLS

4	N/A	CORPO MOZZO
4	N/A	CORPO MOZZO
5	LV2560200	KIT ID360 BEARINGS 15/28/7 + 17/28/7
6	LV2252700	KIT ID360 INSERT SHAPED EAR LOBE > 2017
7	LV2251600	ID360 SEAL + GREASE
8	LV2500500	Kit 3 ID360 pad for noise reduction
9	LV2251700	ID360 2 RATCHETS + SPRING + GREASE
10	LV2251800	KIT 3 ID360 ROAD SPRINGS
11	LV3430100	HG11 Freewheel Body ID360
12	LV2252200	KIT 2 REAR HUB RETENTION RINGS 48mm

# MAVIC Cosmic Pro Carbon SL C Disc

## VENDUTO CON

Flap	
Adattatori anteriori da 12 mm	
Viti specifiche per disco	
Chiave di regolazione multifunzione	
Guida utente	
Adattatori anteriori da 12 mm (B4104201) 1	
Adattatori posteriori 12x142 mm per Instant Drive 360 (B49 896 01 per ID360 6T, B49 899 01 per ID360 CL) 1	
Viti specifiche per disco	
Flap	
Chiave di regolazione multifunzione	
Guida utente	

## COMPATIBILITY

Ruota libera: Shimano/Sram o Campagnolo, convertibile in XD-R con corpo trasmissione opzionale	
Perno anteriore: convertibile da bloccaggio rapido in 12 mm o 15 mm con adattatori opzionali	
Perno posteriore: perno passante da 12mm convertibile a bloccaggio rapido con adattatori opzionali (non disponibile in Germania)	

## Specifications

### CERCHIONI

- **Materiale** : fibre di carbonio 3K
  - **Altezza** : 40 mm
  - **Foratura** : tradizionale
  - **Materiale** : fibre di carbonio 3K
- Profilo specifico per freni a disco
- **Diametro foro valvola** : 6,5 mm
  - **Pneumatico** : copertoncino
  - **Larghezza interna** : 17 mm
  - **Misura ETRTO** : 622x17C
  - **Dimensione pneumatico consigliata** : da 25 a 32 mm
  - **Altezza** : 40 mm
  - **Foratura** : tradizionale
- Profilo specifico per freni a disco
- **Diametro foro valvola** : 6,5 mm
  - **Pneumatico** : copertoncino
  - **Larghezza interna** : 17 mm
  - **Misura ETRTO** : 622x17C

### RAGGI

- **Materiale** : acciaio
- **Forma** : a testa dritta, profilati, a doppio spessore
- **Nipples** : alluminio, ABS
- **Numero raggi** : 24 anteriori e posteriori
- **Raggiatura** : anteriore incrocio in 2°, posteriore Isopulse
- **Materiale** : acciaio
- **Forma** : a testa dritta, profilati, a doppio spessore
- **Nipples** : alluminio, ABS

### MOZZO

- **Corpo anteriore e posteriore** : alluminio
  - **Materiale perno** : alluminio
- Cuscinetti a cartuccia sigillati
- **Ruota libera** : Instant Drive 360
  - **Corpo anteriore e posteriore** : alluminio
  - **Anteriore** : sgancio rapido, compatibile con perno passante 12 e 15
  - **Materiale perno** : alluminio
  - **Posteriore** : 12x142 (convertibile in bloccaggi rapidi con adattatori opzionali)
- Cuscinetti a cartuccia sigillati
- **Ruota libera** : Instant Drive 360
  - **Anteriore** : sgancio rapido, compatibile con perno passante 12 e 15
  - **Posteriore** : 12x142 (convertibile in bloccaggi rapidi con adattatori opzionali)

### VERSIONS

- **Colore** : solo nero
- **Standard disco** : 6 Bolts o Center Lock(R)

### PESI RUOTE

Peso della ruota 820