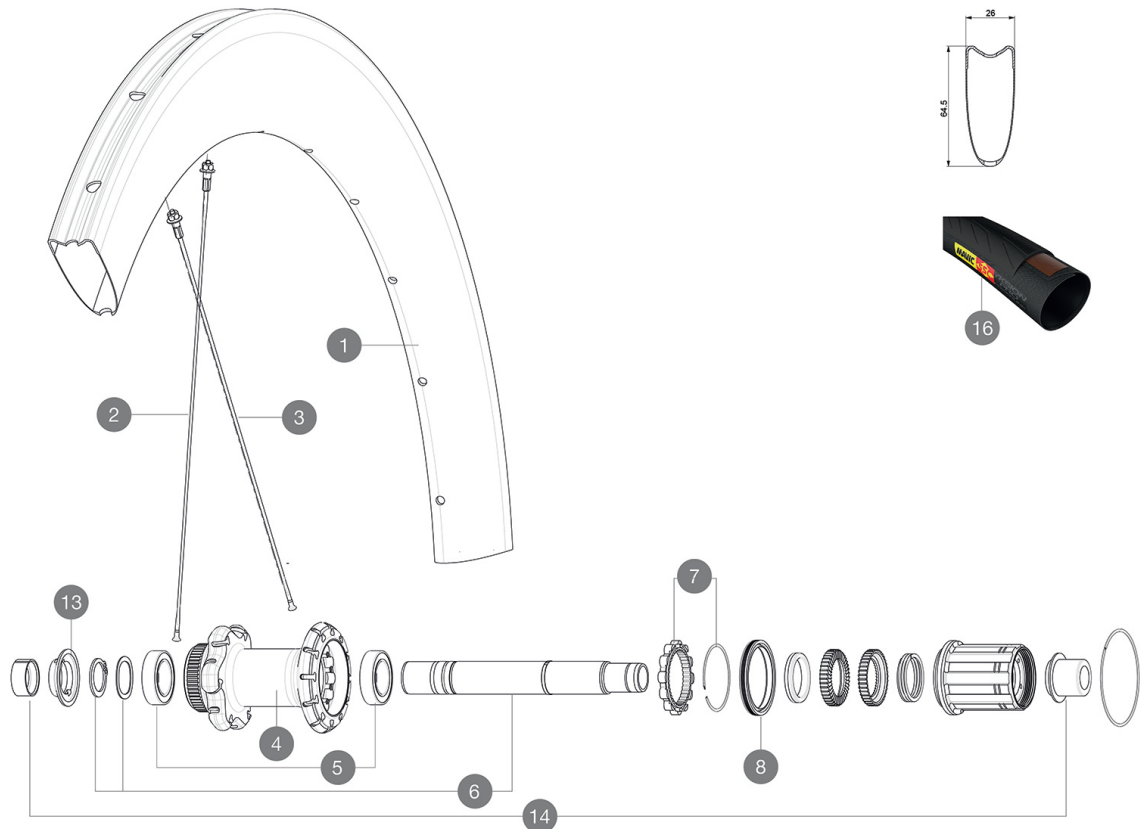


# MAVIC Comete Pro Carbon SL T Disc

CATÉGORIE ASTM 2 : route et tout-terrain avec des sauts de moins de 15 cm  
 Pour optimiser la longévité des roues, Mavic recommande un poids maximal supporté par les roues de 120kg poids du vélo inclus  
 Dimensions de pneu recommandées : 25 à 32 mm  
 Pression max. : 23 mm 8,7 bars - 125 PSI, 25/28 mm 7,7 bars - 110 PSI  
 Pression max. : 25 mm 7,7 bars - 110 PSI

## RÉFÉRENCES ROUES

R93201 ComProCarSiTDCLRr12x142



## JANTES



&NBSP;:

1 LV2731500 KIT REAR RIM COMETE PRO CARBON SL T DISC

## RAYONS

2 LV2278600 KIT 12 FT/ND5 BUTTED AERO SPOKE 253mm - while stock last  
 2 LV3662300 KIT 12 FRT/ND5 COMETE PRO CARB SL T/UST D & DS COSMIC PRO CA  
 3 LV3662400 KIT 12 DS BUTTED AERO STAINLESS SPOKE 236 + alu nipp.+ wash.  
 3 LV2278700 KIT 12 DS BUTTED AERO SPOKE 236mm - while stock last  
 3 LV2278500 KIT 1 FT 247/FT 253/DS 236 COMETE PRO CARB SL T D SPK

## MOYEUX







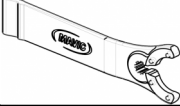

4 N/A CORPS DE MOYEU  
 5 LV2560400 KIT ID360 2 BEARINGS 17x28x7 + CIRCLIP + WAVED WASHER (QRM A)  
 6 LV2252900 KIT ID360 CENTER LOCK 135/142mm AXLE WITH CIRCLIP  
 7 LV2252700 KIT ID360 INSERT SHAPED EAR LOBE > 2017  
 8 LV2251600 ID360 SEAL + GREASE  
 9 LV2251700 ID360 2 RATCHETS + SPRING + GREASE  
 10 LV2500500 Kit 3 ID360 pad for noise reduction  
 11 LV2251800 KIT 3 ID360 ROAD SPRINGS  
 12 LV3430100 HG11 Freewheel Body ID360  
 14 LV2510700 ID360 EVO REAR AXLE ADAPTERS 12x142mm DCL & D6T  
 15 LV2252200 KIT 2 REAR HUB RETENTION RINGS 48mm

## PNEUMATIQUES

16 L3780460 Yksion Pro PowerLink Tubular SSC 25

# MAVIC Comete Pro Carbon SL T Disc

## LIVRE AVEC

Adaptateurs avant 12 mm (B4104201) 1	
Adaptateurs arrière 12x142 mm pour Instant Drive 360 (B49 896 01 pour ID360 6T, B49 899 01 pour ID360 CL) 1	
Prolongateur de valve (118 952 01) 1	
Prolongateur de valve (118 952 01) 1	
Vis spécifiques pour disque (308 719 01) Pack of 6	
Vis spécifiques pour disque (308 719 01) Pack of 6	
Clé de réglage multifonction (325 423 01) 1	
Clé de réglage multifonction (325 423 01) 1	
Guide utilisateur	
Guide utilisateur	

## COMPATIBILITE

Roue libre : Shimano/Sram ou Campagnolo, convertible en XD-R avec un corps de roue libre optionnel	
Axe avant : axe traversant de 12 mm convertible en 15 mm ou en serrage rapide avec les adaptateurs optionnels	
Axe avant : axe traversant de 12 mm convertible en 15 mm ou en serrage rapide avec les adaptateurs optionnels	
Axe arrière : axe traversant de 12 mm, convertible en blocage rapide avec des adaptateurs optionnels (non disponibles en Allemagne)	
Axe arrière : axe traversant de 12 mm, convertible en blocage rapide avec des adaptateurs optionnels (non disponibles en Allemagne)	

## Spécifications

### JANTES

- **Matériau** : Matériau carbone tressé 3K
- **Matériau** : Matériau carbone tressé 3K
- **Hauteur** : 64mm
- **Hauteur** : 64mm
- **Perçage** : traditionnel
- **Perçage** : traditionnel

Profil spécifique pour frein à disque

Profil spécifique pour frein à disque

- **Diamètre du trou de valve** : 6,5 mm
- **Diamètre du trou de valve** : 6,5 mm
- **Pneumatique** : boyau
- **Pneumatique** : boyau
- **Dimension ETRTO** : boyau 28"
- **Dimension ETRTO** : boyau 28"

### RAYONS

- **Matériau** : acier
- **Matériau** : acier
- **Forme** : droits, aérodynamiques, rétreints
- **Forme** : droits, élyptiques, rétreints
- **Écrous** : aluminium, ABS
- **Écrous** : aluminium, ABS
- **Nombre** : 24 à l'avant et à l'arrière
- **Nombre** : 24 à l'avant et à l'arrière
- **Rayonnage** : avant croisés par 2, arrière Isopulse
- **Rayonnage** : avant croisés par 2, arrière Isopulse

### MOYEURS

- **Corps avant et arrière** : aluminium
- **Corps avant et arrière** : aluminium
- **Matériau de l'axe** : aluminium
- **Matériau de l'axe** : aluminium
- **Avant** : roulements à cartouche étanche réglables (QRM+), Arrière roulements à cartouche étanche à réglage automatique (QRM Auto)
- Roulements à cartouche étanches
- **Roue-libre** : Instant Drive 360
- **Roue-libre** : Instant Drive 360
- **Avant** : Blocage rapide, compatible 12x100 et 15x100
- **Arrière** : compatible blocage rapide, 12x142 et 12x135

### VERSIONS

- **Coloris** : Noir uniquement
- **Coloris** : Noir uniquement
- **Standard de disque** : Center Lock® uniquement
- **Standard de disque** : Center Lock® uniquement

### POIDS ROUES

Poids roue 865