

# MAVIC Ksyrium Pro Carbon SLC Disc HR

CATÉGORIE ASTM 1 : route uniquement

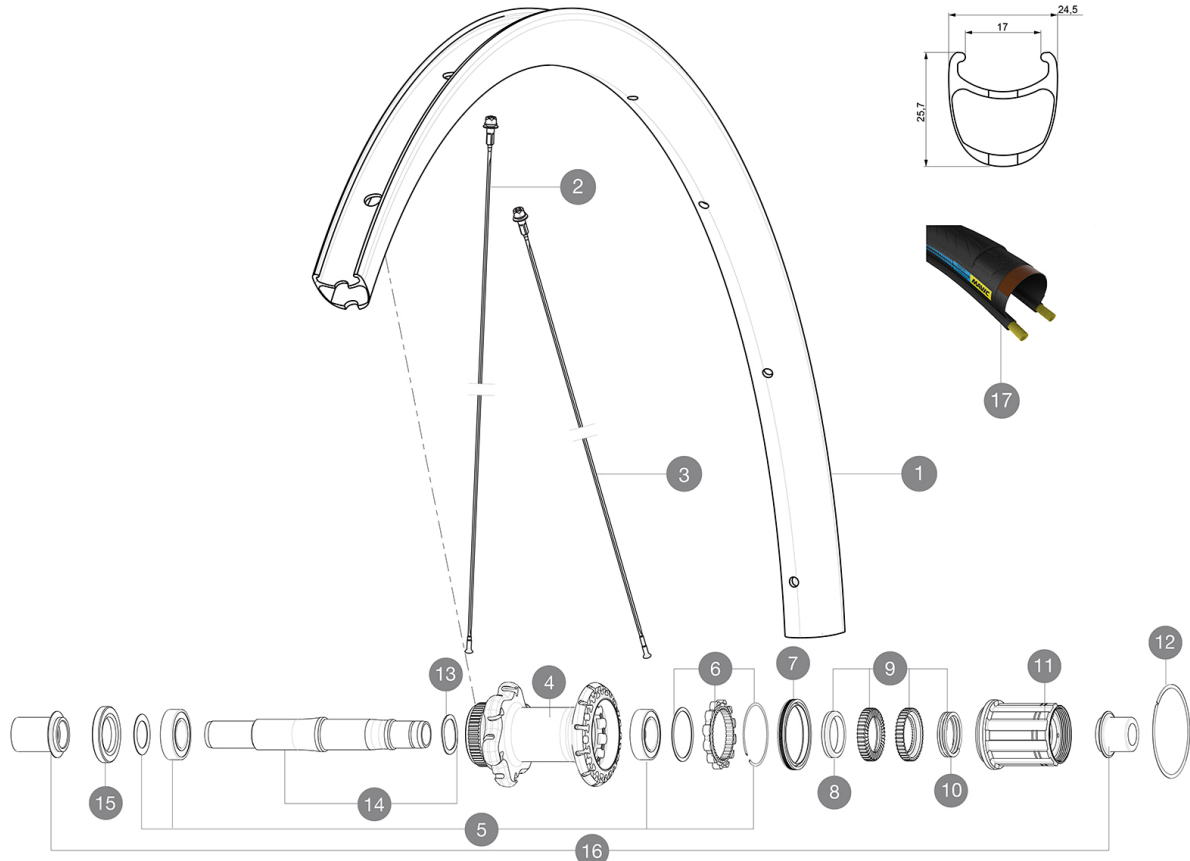
Pour optimiser la longévité des roues, Mavic recommande un poids maximal supporté par les roues de 120kg poids du vélo inclus

Dimensions de pneu recommandées : 25 à 32 mm

Pression max. : 25 mm 7,7 bars - 110 PSI

## RÉFÉRENCES ROUES

R98331 KPCarbSLCD12x142RrCLHRSV



## JANTES



Ø TROU DE VALVE EN MM : 6,5

|   |           |  |
|---|-----------|--|
| 1 | LV2733700 | KIT REAR RIM KSYRIUM PRO CARBON SL UST DISC                  |
| 1 | LV2409900 | KIT RR RIM KSYRIUM PRO CARBON SL Clinch DISC HR - while stoc |
|   | LV2620100 | UST RIM TAPE 25mm (for 21-24mm wide rim)                     |
|   | LV2690100 | KIT CARBON RIM TAPE 21x622mm (SPECIAL RIM TAPE)              |

## RAYONS

|   |             |  |
|---|-------------|--|
| 2 | LV3663200   | KIT 12 DS KSY PRO CARB SL UST/UST Disc/C Disc/T Disc BUTTED  |
| 2 | LV227150001 | KIT 12 FT KSY PRO CARB SL D/NDS KSY PRO CARB SL SPK 291mm -  |
| 3 | LV227140001 | KIT 12 DS KSYRIUM PRO CARB SL T SPOKE 273mm - while stock la |
| 3 | LV2273100   | KIT 1 FRT 285mm + 1 FRT 291mm + 1 RR DRIVE SIDE 273mm ZICRAL |
| 3 | LV3663300   | KIT 12 FRT KSYR PRO CARB SL UST Disc + NDS KSYR PRO CARB SL  |

## MOYEURS

|    |           |   |
|----|-----------|---|
| 4  | N/A       | CORPS DE MOYEU                          |
| 5  | LV2540400 | KIT REAR BEARINGS 17x28x7 & 15x28x7     |
| 5  | LV2560200 | KIT ID360 BEARINGS 15/28/7 + 17/28/7    |
| 6  | LV2252700 | KIT ID360 INSERT SHAPED EAR LOBE > 2017 |
| 7  | LV2251600 | ID360 SEAL + GREASE                     |
| 8  | LV2500500 | Kit 3 ID360 pad for noise reduction     |
| 9  | LV2251700 | ID360 2 RATCHETS + SPRING + GREASE      |
| 10 | LV2251800 | KIT 3 ID360 ROAD SPRINGS                |
| 11 | LV3430100 | HG11 Freewheel Body ID360               |




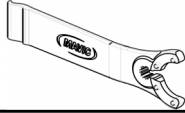

|    |           |   |
|----|-----------|---|
| 12 | LV2252200 | KIT 2 REAR HUB RETENTION RINGS 48mm         |
| 13 | LV2251500 | 3 ID360 WAVE WASHERS                        |
| 14 | LV2251400 | ID360 AXLE DISC CL                          |
| 15 | LV2251100 | KIT ID360 HUB THREADED CAP DISC CENTER LOCK |
| 16 | LB4989900 | Rear Axle Adapters 12/142 CL                |

## PNEUMATIQUES

|    |           |                         |
|----|-----------|-------------------------|
| 17 | L39436000 | Yksion Pro PowerLink HR |
|----|-----------|-------------------------|

# MAVIC Ksyrium Pro Carbon SLC Disc HR

## LIVRE AVEC

|   |   |
|---|---|
| Adaptateurs avant 12 mm<br>(B4104201)<br>1  |  |
| Adaptateurs arrière 12x142 mm pour Instant Drive 360<br>(B49 896 01 pour ID360 6T, B49 899 01 pour ID360 CL)<br>1 |  |
| Vis spécifiques pour disque<br>(308 719 01)<br>Pack of 6  |  |
| Fond de jante   |   |
| Clé de réglage multifonction<br>(325 423 01)<br>1   |  |
| Housses de roue édition spéciale « Haute Route »<br>1   |  |
| Guide utilisateur   |   |

## COMPATIBILITE

|   |  |
|---|--|
| Roue libre : Shimano/Sram ou Campagnolo, convertible en XD-R avec un corps de roue libre optionnel                                  |  |
| Axe avant : axe traversant de 12 mm convertible en 15 mm ou en serrage rapide avec les adaptateurs optionnels                       |  |
| Axe arrière : axe traversant de 12 mm, convertible en blocage rapide avec des adaptateurs optionnels (non disponibles en Allemagne) |  |

## Spécifications

### JANTES

- **Matériau** : Matériau carbone tressé 3K
  - **Hauteur** : 25 mm
  - **Perçage** : traditionnel
- Profil spécifique pour frein à disque
- **Diamètre du trou de valve** : 6,5 mm
  - **Pneumatique** : pneu
  - **Largeur interne** : 17 mm
  - **Dimension ETRTO** : 622x17C

### RAYONS

- **Matériau** : acier
- **Forme** : droits, élyptiques, rétreints
- **Écrous** : aluminium, ABS
- **Nombre** : 24 à l'avant et à l'arrière
- **Rayonnage** : avant croisés par 2, arrière Isopulse

### MOYEUX

- **Corps avant et arrière** : aluminium
  - **Matériau de l'axe** : aluminium
- Roulements en céramique de qualité supérieure fournis par CeramicSpeed (R)
- **Roue-libre** : Instant Drive 360

### VERSIONS

- **Coloris** : Noir uniquement
- **Standard de disque** : 6 trous ou Center Lock®

### POIDS ROUES

Poids roue